



Instructions d'installation de la trousse de conversion de direction à angle élevé

Concerne la pièce #10524

Cette trousse ajoute 18 degrés à la direction pour un angle de dérapage plus élevé.

La kit contient :

- Arrêtoirs de direction (gauche et droit)
- Palonnier de servo
- Moyeu de roue (déport élevé) (2)

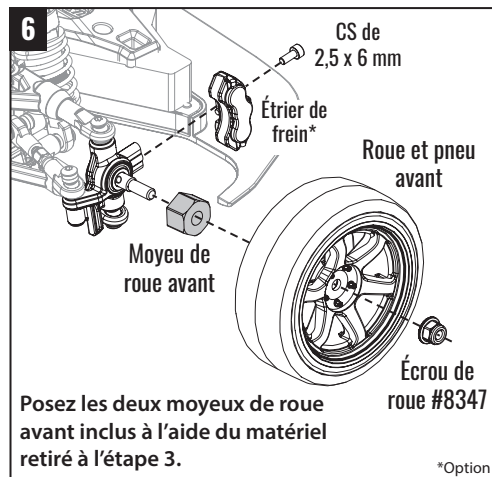
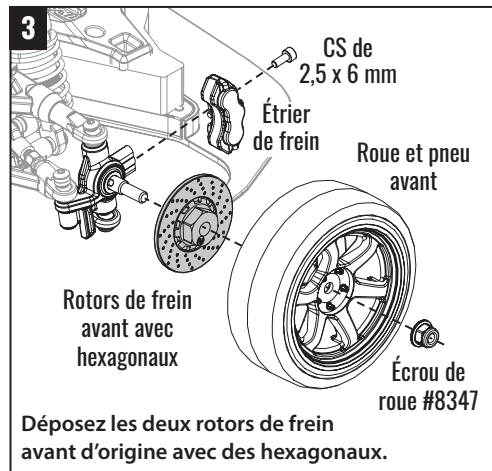
Outils requis :

- Clé Allen de 2 mm
- Tournevis à douille de 7 mm
- Clé de tension

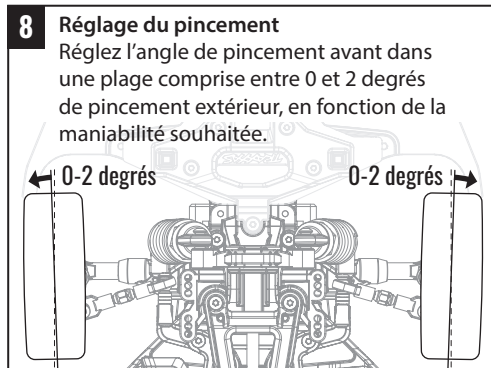
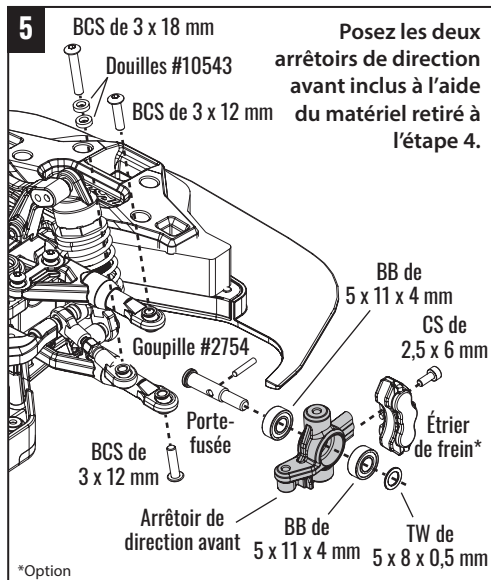
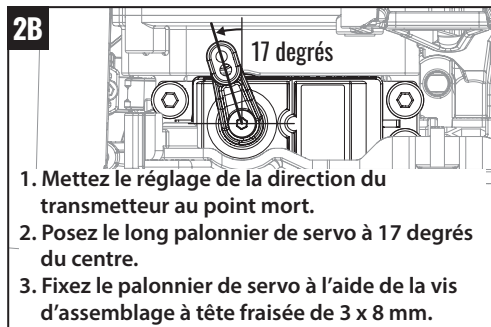
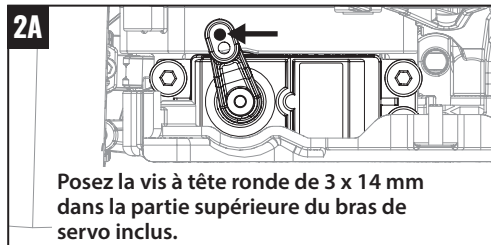
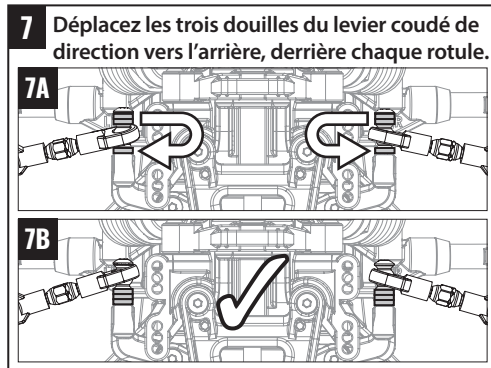
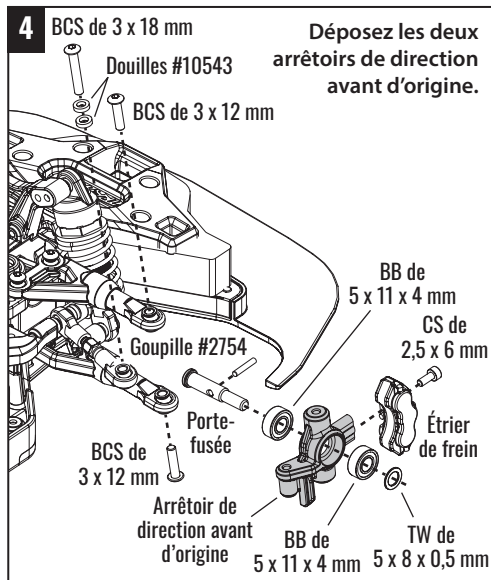
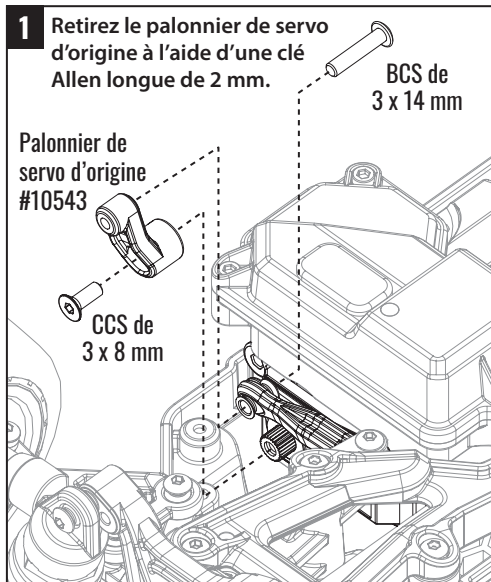
Si vous avez des questions ou avez besoin d'aide technique, communiquez avec Traxxas en téléphonant au

1-888-TRAXXAS

(1-888-872-9927) (uniquement les résidents des États-Unis)



*Option



TRAXXAS.COM

Traxxas, 6250 Traxxas Way, McKinney, TX 75070, Téléphone: 972-549-3000, Fax: 972-549-3011, Adresse de courriel: support@Traxxas.com